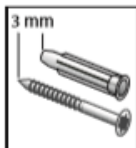

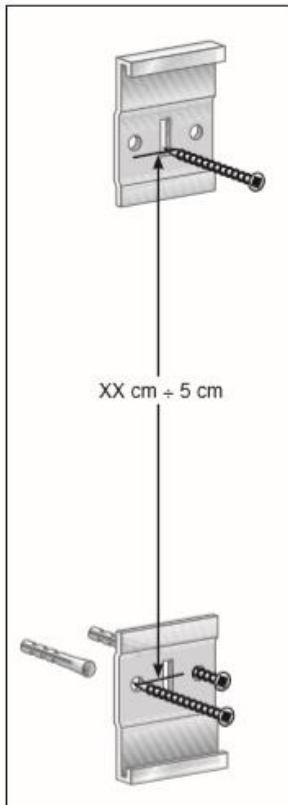


VIP Whiteboard- / Opslagstavle  
 VIP Whiteboard- / Notice Board  
 VIP Whiteboard- / Pinntafeln



Ved montering på vægge af etlags gips skal anvendes specielle skruer og rawplugs.  
 For single gypsum wallboard, special plugs and screws are required.  
 Für einlagige Gipskartonplatten werden zur Montage Spezial-Gipskartondübel und -schrauben benötigt.

Pr. beslag	Numbers of brackets per board	Anzahl von Beschlägen pro Tafel			
2 4 x 50 mm skruer	2 4 x 50 mm screws	2 4 x 50 mm Schrauben			
2 6 x 50 mm Universalplugs	2 6 x 50 mm Allround fixings UV	2 6 x 50 mm Allrounddübel			
<b>Universalplugs er velegnet til:</b>	<b>Allround fixings UV suitable for:</b>	<b>Allrounddübel geeignet für:</b>			
Beton, natursten, kalksandsten, letklinkerbeton, gasbeton, gipsplader, hultegl og spånplader.	Concrete, stone, sand-lime bricks, lightweight concrete, gas concrete, plasterboards, hollow tiles and chipboards.	Beton, Naturstein, Kalksandstein, Leichtbeton, Gasbeton, Platten aus Gips, Lochziegeln und Spanplatten.			
<b>Vigtigt!</b> For at tavlen er sikret korrekt, skal både top- og bundbeslag monteres.	<b>Important!</b> To secure the board properly, please fix the board in both top and bottom bracket.	<b>Wichtig!</b> Um die Tafel sicher zu montieren, bitte machen Sie die Tafel in sowohl unterem als oberem Beschlag fest.			
Længde i cm	Antal beslag	Lenght in cm	Number of fittings	Länge in cm	Anzahl von Beschlägen
30-149	4	30-149	4	30-149	4
150-299	6	150-299	6	150-299	6
300-399	8	300-399	8	300-399	8
400-550	10	400-550	10	400-550	10


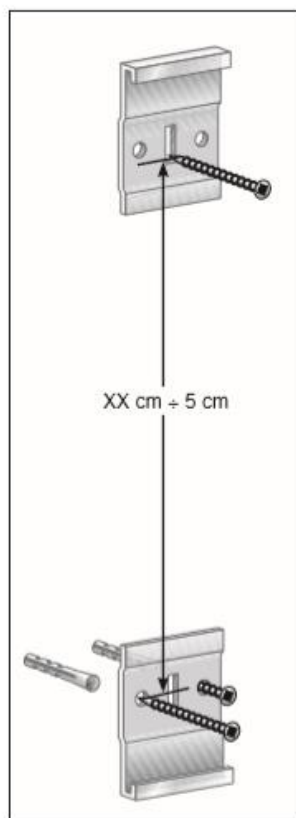
Ved bortskaffelse bær produktet, om muligt, opsplittes i materialefraktioner f.eks. pap, aluminium og jern til genbrug. Under alle omstændigheder kan produktet altid bortskaffes gennem det etablerede kommunale affaldssystem. Der kan opstå fare ved ukorrekt montering. Montering må kun foretages af kvalificerede personer. Det er købers ansvar at anskaffe nyt monteringsæt, hvis det vedlagte monteringsæt ikke passer til væggers/loftets beskaffenhed.

By removal, the products should - if possible - be splitted up into material sections, f.ex. cardboard, aluminium and iron for recycling. In any circumstances the product is always removable through the established local collection and disposal of refuse. Warning of danger if incorrectly installed. Installation is only to be carried out by a competent person. Please check the suitability of the wall/ceiling and that the fastening devices will withstand the forces generated.

Bei Fortschaffung, das Produkt sollte - wenn möglich - in Materialegruppen, zB. Pappe, Aluminium und Eisen für Recycling aufgesplittet sein. Unter allen Umständen, kann das Produkt immer durch die etablierte, regionale Müllabfuhr fortgeschafft werden. Warnung vor Gefahren bei nicht sachgemäßer Montage. Die Montage darf nur von qualifizierten Personen vorgenommen werden. Es muss untersucht und abgesichert werden, dass die Wände/Decken bei Anwendung beigefügter Montagesätze das Gewicht der Produkte aushalten können.

## CONSEILS DE MONTAGE

# Tableau blanc / Tableau d'affichage VIP



En cas de montage sur murs à une couche de plâtre, il est nécessaire d'utiliser des vis et chevilles spéciales Rawlplug.

### Set de support

- 2 4 x 50 mm vis
- 2 6 x 50 mm Chevilles universelles

Les chevilles universelles conviennent pour les matériaux suivants:

Béton, pierre de chaux, béton légèrement vitrifié, béton cellulaire, carreaux de plâtre, briques creuses et panneaux de particules.

### Important!

Pour assurer une installation sûre du tableau, fixer les attaches supérieures et inférieures.

Longueur en cm	Nombres d'attaches
30-149	4
150-299	6
300-399	8
400-550	10